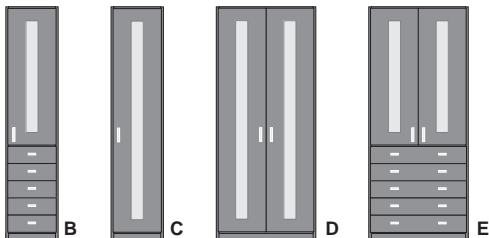
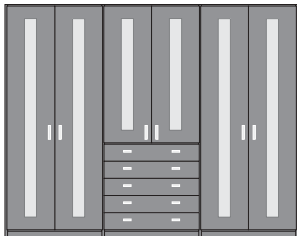
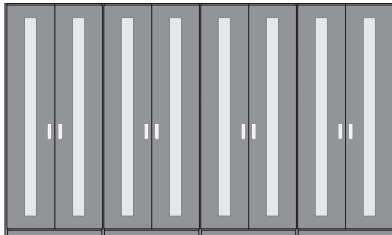
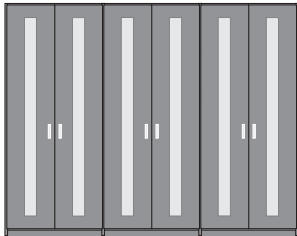



MILO



Kombinationsbeispiele

	BUCH KERN- BUCH	EICHE KIRSCH NUSS
<b>DD</b> B 190 x H 220 x T 63 (ohne Kranz) mit 2 höhenverstellbaren Fachböden je Element, davon je 1 Boden mit Kleiderstange, weitere Optionen:	(+)	(+)
<b>Kranzabschluss</b> mit Aluminiumband	(+)	(+)
<b>Farbig gebeizt + klar lackiert</b> Farbgruppe 1 Farbgruppe 2	(+) (+)	(-) (-)
<b>DDD</b> B 280 x H 220 x T 63 (ohne Kranz) mit 2 höhenverstellbaren Fachböden je Element, davon je 1 Boden mit Kleiderstange, weitere Optionen:	(+)	(+)
<b>Kranzabschluss</b> mit Aluminiumband	(+)	(+)
<b>Farbig gebeizt + klar lackiert</b> Farbgruppe 1 Farbgruppe 2	(+) (+)	(-) (-)
<b>DDDD</b> B 372 x H 220 x T 63 (ohne Kranz) mit 2 höhenverstellbaren Fachböden je Element, davon je 1 Boden mit Kleiderstange, weitere Optionen:	(+)	(+)
<b>Kranzabschluss</b> mit Aluminiumband	(+)	(+)
<b>Farbig gebeizt + klar lackiert</b> Farbgruppe 1 Farbgruppe 2	(+) (+)	(-) (-)
<b>DED</b> B 280 x H 220 x T 63 (ohne Kranz) mit 2 höhenverstellbaren Fachböden je Element, davon 2 Böden mit Kleiderstange, weitere Optionen:	(+)	(+)
<b>Kranzabschluss</b> mit Aluminiumband	(+)	(+)
<b>Farbig gebeizt + klar lackiert</b> Farbgruppe 1 Farbgruppe 2	(+) (+)	(-) (-)
<b>Freie Planung</b> (1 Grundelement + Erweiterungselemente + Extras)		
<b>Grundelemente:</b>		
B (B 49 cm)	(+)	(+)
C (B 49 cm)	(+)	(+)
D (B 95 cm)	(+)	(+)
E (B 95 cm)	(+)	(+)
<b>Erweiterungselemente:</b>		
B (B 47 cm)	(+)	(+)
C (B 47 cm)	(+)	(+)
D (B 93 cm)	(+)	(+)
E (B 93 cm)	(+)	(+)
<b>Oberfläche farbig gebeizt + klar lackiert bei</b> Schränken u. Kommoden (freie Planung):		
bis 2-türig      Farbgruppe 1 Farbgruppe 2	(+) (+)	(-) (-)
bis 4-türig      Farbgruppe 1 Farbgruppe 2	(+) (+)	(-) (-)
bis 6-türig      Farbgruppe 1 Farbgruppe 2	(+) (+)	(-) (-)
bis 8-türig      Farbgruppe 1 Farbgruppe 2	(+) (+)	(-) (-)



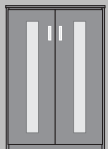
**Schubfachkommoden**



**S 97, Tiefe 63**  
**S 97, Tiefe 47**  
 B 97 x H 92  
 Beize+Lack Farbgruppe 1  
 Farbgruppe 2

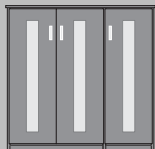
BUCHHE KERN- BUCHE	EICHE KIRSCHHE NUSS
(+)	(+)
(+)	(+)
(+)	(-)
(+)	(-)

**Kommodenschränke**




**K, Tiefe 63**  
**K, Tiefe 47**  
 B 97 x H 143  
 Beize+Lack Farbgruppe 1  
 Farbgruppe 2

BUCHHE KERN- BUCHE	EICHE KIRSCHHE NUSS
(+)	(+)
(+)	(+)
(+)	(-)
(+)	(-)



**KM, Tiefe 63**  
**KM, Tiefe 47**  
 B 143 x H 143  
 Beize+Lack Farbgruppe 1  
 Farbgruppe 2

BUCHHE KERN- BUCHE	EICHE KIRSCHHE NUSS
(+)	(+)
(+)	(+)
(+)	(-)
(+)	(-)



**KK, Tiefe 63**  
**KK, Tiefe 47**  
 B 189 x H 143  
 Beize+Lack Farbgruppe 1  
 Farbgruppe 2

BUCHHE KERN- BUCHE	EICHE KIRSCHHE NUSS
(+)	(+)
(+)	(+)
(+)	(-)
(+)	(-)

**Erweiterungselement M** (B 47 cm, 1-türig)  
**Erweiterungselement K** (B 93 cm, 2-türig)

(+)	(+)
(+)	(+)

**TS-Kommoden**



**S 51**  
 B 51 x H 92 x T 47  
 Beize+Lack Farbgruppe 1  
 Farbgruppe 2

BUCHHE KERN- BUCHE	EICHE KIRSCHHE NUSS
(+)	(+)
(+)	(-)
(+)	(-)



**ST\***  
 B 97 x H 92 x T 47  
 Beize+Lack Farbgruppe 1  
 Farbgruppe 2

BUCHHE KERN- BUCHE	EICHE KIRSCHHE NUSS
(+)	(+)
(+)	(-)
(+)	(-)



**2T**  
 B 97 x H 92 x T 47  
 Beize+Lack Farbgruppe 1  
 Farbgruppe 2

BUCHHE KERN- BUCHE	EICHE KIRSCHHE NUSS
(+)	(+)
(+)	(-)
(+)	(-)



**STS\***  
 B 143 x H 92 x T 47  
 Beize+Lack Farbgruppe 1  
 Farbgruppe 2

BUCHHE KERN- BUCHE	EICHE KIRSCHHE NUSS
(+)	(+)
(+)	(-)
(+)	(-)



**TST\***  
 B 143 x H 92 x T 47  
 Beize+Lack Farbgruppe 1  
 Farbgruppe 2

BUCHHE KERN- BUCHE	EICHE KIRSCHHE NUSS
(+)	(+)
(+)	(-)
(+)	(-)



**3T**  
 B 143 x H 92 x T 47  
 Beize+Lack Farbgruppe 1  
 Farbgruppe 2

BUCHHE KERN- BUCHE	EICHE KIRSCHHE NUSS
(+)	(+)
(+)	(-)
(+)	(-)

Zusätzliche Fachboden für T (+) (+)  
**Erweiterungselement T** (B 47 cm, 1-türig) (+) (+)  
**Erweiterungselement S** (B 47 cm, 5 Schübe) (+) (+)

\* Die Bau-Reihenfolge von Schubkasten-Blöcken und Türen ist ohne Mehrpreis tauschbar, z.B. anstelle von TST (= Tür-Schübe-Tür) TTS (= Tür-Tür-Schübe)

**Extras**

**Zusätzliche Innenausstattung**

Fachboden (breit) für D, E, K	(+)	(+)
Fachboden (schmal) für B, C, M	(+)	(+)
Fachboden mit Kleiderstange (breit) für D, E, K	(+)	(+)
Fachboden mit Kleiderstange (schmal) für B, C, M	(+)	(+)
Kleiderstange mit Wandhalterung (alle Breiten)	(+)	(+)

**Weitere Innenausstattungen**

siehe Seiten 66-67

**Kranzabschluss mit Aluminiumband**

(H + 3 cm, B + 1,5 cm)		
- für bis zu 2-türigen Schrank	(+)	(+)
- für bis zu 4-türigen Schrank	(+)	(+)
- für bis zu 6-türigen Schrank	(+)	(+)
- für bis zu 8-türigen Schrank	(+)	(+)

**Türfüllungen Spiegel oder Farbglas**

(Farben: weiß, dunkelrot, braun, grau, schwarz)		
Aufpreis je Tür:		
- groß (C / D)	(+)	(+)
- mittel (B / E / K / M)	(+)	(+)
- klein (TS-Kommoden)	(+)	(+)

**Standard-Ausstattung**

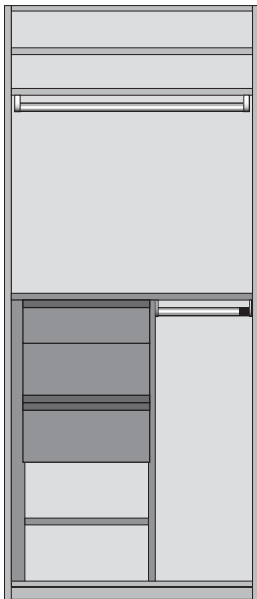
Schränkelement B: 2 Fachböden B, 5 Außenschübe  
 Schränkelement C: 2 Fachböden C, davon 1 x mit Kleiderstange  
 Schränkelement D: 2 Fachböden D, davon 1 x mit Kleiderstange,  
 Schränkelement E: 2 Fachböden E, 5 Außenschübe  
 Kommodenschränke: 3 Fachböden K/M je Türelement  
 (bei T 63 optional mit Kleiderstange, Aufpreis)  
 TS-Kommoden: 2 Fachböden je Tür-Element

**Technische Informationen**

**Material:** Hochwertige Tischlerplatte (Echtholz), Rückwände und Schubfachböden Buche-Furnierplatte (Schubkästen immer Buche natur, Blenden in Schrankfarbe)  
**Oberfläche:** Natur, geölt und gewachst  
**Beiztöne:** Nach gültiger Musterkarte  
**Griffe:** Bügelgriffe, Oberfläche alu-silber, matt  
**Lieferzustand:** Zerlegt  
**Türen:** Drehtüren, Füllung Milch-Sicherheitsglas, optional Farbglas oder Spiegel möglich (Aufpreis)  
**Fachböden:** Höhenverstellbar in der Lochreihe  
**Schubkästen:** Mit Vollauszug und gedämpftem Selbsteinzug  
**Kranzabschluss:** Massivholzleiste mit Aluminiumband (Aufpreis) (Höhe + 3 cm, Breite + 5,5 cm)

(+) ... Ausführung ist möglich  
 (-) ... Ausführung ist nicht möglich  
 Alle Maßangaben Ca.-Maße. Änderungen und Irrtum vorbehalten.





### Innenausstattung S3-KS

(zusätzlich zur Standard-Ausstattung)  
links: 1 flaches u. 2 tiefe  
Schubfächer, 1 Zwischenboden  
rechts: 1 Kleiderstange


Buche/Kernbuche: (+)  
Kirsche/Nuss/Eiche: (+)



### Innenausstattung S3-B4

(zusätzlich zur Standard-Ausstattung)  
links: 1 flaches u. 2 tiefe  
Schubfächer, 1 Zwischenboden  
rechts: 4 Einlegeböden

Buche/Kernbuche: (+)  
Kirsche/Nuss/Eiche: (+)



### Innenausstattung S5-KS

(zusätzlich zur Standard-Ausstattung)  
links: 1 flaches u. 4 tiefe  
Schubfächer  
rechts: 1 Kleiderstange

Buche/Kernbuche: (+)  
Kirsche/Nuss/Eiche: (+)



### Innenausstattung S5-B4

(zusätzlich zur Standard-Ausstattung)  
links: 1 flaches u. 4 tiefe  
Schubfächer  
rechts: 4 Einlegeböden

Buche/Kernbuche: (+)  
Kirsche/Nuss/Eiche: (+)


### Technische Informationen

Material:	Wie Kleiderschrank	
Farbton/Oberfläche:	Fachböden und Schubkastenblenden wie Kleiderschrank, Schubkästen (innen) immer Buche natur	
Griffe:	Ausgefräste Griffmulden	
Einbau:	Auch nächträglich möglich	
Einsatzhöhe:	110 cm	
Bautiefe:	46 cm	
Breite Schubfachblock:	53,5 cm	
Breite offenes Fach:	36,4 cm	
Schubfach-Innenmaße:	Oben:	H 9 x B 39,5 x T 38 cm
	Rest:	H 16,5 x B 39,5 x T 38 cm



bequem & sicher:  
Liefer- u. **Montageservice** durch unsere  
Werkmonteure - Preis auf Anfrage

## Innenausstattung



### Innenausstattung "Hotel-Einteilung"


(anstelle der Standard-Innenausstattung, bei gleichzeitiger Bestellung mit Kleiderschrank)

oben: 1 Hutboden (volle Breite)  
 1 Zwischenwange  
 rechts: 1 Kleiderstange (kurz)  
 links: 3 höhenverstellbare (schmale) Fachböden

Aufpreis :

**Buche/Kernbuche:** (+)

**Kirsche/Nuss/Eiche:** (+)



#### Krawattenhalter

ausziehbar, für 14 Krawatten  
 verchromt poliert, Befestigungsblock Kunststoff

(+)

(+)

#### Krawatten- und Gürtelhalter

ausziehbar, für 9 Krawatten und 5 Gürtel  
 verchromt poliert, Befestigungsblock Kunststoff

(+)

(+)

#### Kleiderlift

verchromt poliert, Befestigungsblock Kunststoff,  
 Tragkraft 15 kg

für Elemente D, E

(+)

(+)

für Elemente B, C

(+)

(+)



## ■ Hölzer, Farbtöne und Oberflächen

Die meisten unserer Produkte werden nicht nur in einer, sondern in mehreren verschiedenen Holzarten gefertigt. Antwort auf die Frage, in welchen Holzarten ein bestimmtes Produkt hergestellt wird, gibt jeweils das Produkt-Datenblatt. Bei Möbeln aus Holz ist die Holzart, also das Material, aus dem das Möbelstück gefertigt wird, von der Art oder dem Farbton der Oberflächenbearbeitung zu unterscheiden:

Holzoberflächen können zum einen farblos (z.B. mit Holzöl oder farblosem Lack) versiegelt werden. Dadurch wird das Holz geschützt und die natürliche Holzfarbe zur Geltung gebracht. Zum anderen können insbesondere bei hellen Hölzern, wie Buche oder Eiche, durch den Auftrag von farbigen Beizen auch andere elegante Farbtöne erzielt werden. Die erforderliche Versiegelung der farbig gebeizten Oberflächen erfolgt durch eine klare (farblose) Lackierung.

Für alle unsere Möbel in den Holzarten Buche oder Eiche stehen (alternativ zur geölten Naturoberfläche) die verschiedenen, auf der nächsten Seite abgebildeten Beiztöne in Verbindung mit einer Klarlack-Versiegelung zur Auswahl. Diese Beiztöne sind - entsprechend dem Mehraufwand der Bearbeitung - in 2 verschiedene Farbgruppen mit unterschiedlichen Aufpreisen unterteilt. Die Nummerierung hinter der jeweiligen Farbbezeichnung dient der eindeutigen Zuordnung und soll Verwechslungen bei der Bestellung vorbeugen.

Für die Holzart Eiche besteht neben der (farblos) geölten Oberfläche auch die Möglichkeit einer WEISS GEÖLTEN Oberfläche. Die Behandlung erfolgt hier mit einem weiß pigmentierten Öl. Die weißen Farbpigmente setzen sich vor allem in die tieferen Bereiche der Oberflächenstruktur und verleihen der Eiche dadurch einen „gekälkten“ Charakter.

Das für unsere Produkte verarbeitete Buchen- und Eichenholz stammt vorwiegend aus den Wäldern von Rhön, Spessart und Harz. Ebenso wie die deutschen Hölzer unterliegen jedoch auch die aus Nordamerika stammenden Holzarten Kirschbaum (Black Cherry) und Nussbaum (Walnut) den strengen Auflagen der nachhaltigen Forstwirtschaft.

## ■ Glanzgrad der Lackierung

Der Standard-Glanzgrad der Lackierung ist **SEIDENGLÄNZEND**.

Auf Wunsch ist jedoch auch der „stumpfe“ Glanzgrad **NATUR-MATT** möglich (Aufpreis).

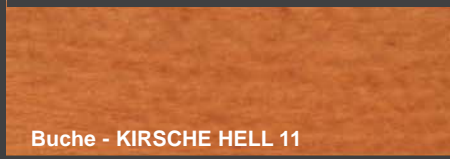


**Buche, farbig gebeizt**  
(mit klar lackierter Oberfläche)



Buche - WEISS 20

Farbgruppe 2



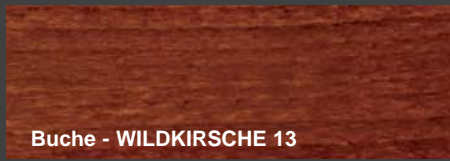
Buche - KIRSCHHE HELL 11

Farbgruppe 1




Buche - COGNAC 21

Farbgruppe 2



Buche - WILDKIRSCHHE 13

Farbgruppe 1




Buche - PALISANDER 14

Farbgruppe 1



Buche - MARON 15

Farbgruppe 1



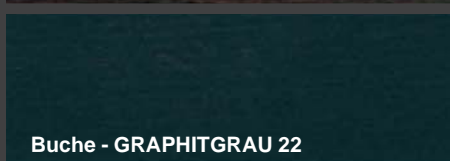
Buche - NUSSBAUM 17

Farbgruppe 1



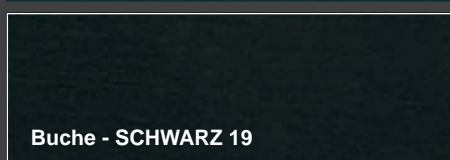
Buche - WENGÉ 18

Farbgruppe 1



Buche - GRAPHITGRAU 22

Farbgruppe 2



Buche - SCHWARZ 19

Farbgruppe 1


**Naturhölzer**  
(mit geölter Oberfläche)



BUCHE natur



KERNBUCHE natur



KIRSCHBAUM (Amerikan.) natur



NUSSBAUM (Amerikan.) natur



EICHE natur



EICHE-WEISS GEÖLT (Aufpreis wie gebeizt + lackiert, Farbgruppe 1)

Farbabweichungen sind nicht : uszuschließen



Modell: VENTURA vision  
Bauvariante: D-B-D-B-D

## Die freie Planung von Kleiderschränken

Über die in der Preisliste abgebildeten Kleiderschrank-Beispiele hinaus ist die freie Planung von Schränken mit den verschiedenen Elementen möglich.

**Die freie Planung unserer Kleiderschränke ist unkompliziert und basiert auf dem folgenden, sehr einfachen Grundprinzip:**

Ein Kleiderschrank setzt sich aus einem oder mehreren sog. „Elementen“ zusammen. Alle unsere Schrankprogramme bieten für die Planung verschiedene Elemente (B, C, D und E). Jedes dieser Elemente wiederum gibt es als sog. Grundelement und als sog. Erweiterungselement.

### **Weshalb die Unterscheidung zwischen Grund- und Erweiterungselementen?**

*Grundelemente sind mit zwei Seitenwangen gerechnet, während Erweiterungselemente nur noch eine Seitenwange benötigen. Beispiel: Ein zweitüriger Kleiderschrank D umfasst 2 Seitenwangen (nämlich 2 Außenwangen), während ein viertüriger Kleiderschrank DD nicht vier, sondern nur 3 Seitenwangen (nämlich 2 Außenwangen und 1 Zwischenwange) benötigt. Dieser Unterschied wirkt sich sowohl im Preis als auch im Breitenmaß des Kleiderschranks aus und ist der Grund für die Unterscheidung zwischen Grund- und Erweiterungselementen.*

### **Schritt 1:** Festlegen der gewünschten Elemente-Abfolge

Die freie Planung eines zusammenhängenden Kleiderschranks beginnen Sie stets mit einem Grundelement. Im Anschluss an dieses Grundelement können Erweiterungselemente in beliebiger Anzahl und Reihenfolge geplant werden. Dabei können sogar Elemente verschiedener Kleiderschrankprogramme „gemischt“ werden. Die Breitenmaße der verschiedenen Elemente sind jeweils angegeben. Grundelemente können auch als Einzelelemente frei gestellt werden.

Für die Bestellung geben Sie bitte die Modellbezeichnung und die Elemente in der gewünschten Abfolge von links nach rechts an (Beispiel: VENTURA vision **D-B-D-B-D**).

Bei den eintürigen Elementen B und C können die Türen wahlweise links oder rechts angeschlagen werden. Geben Sie bei Ihrer Bestellung daher bitte an, ob die Türbänder („Scharniere“) links oder rechts (davorstehend) sitzen sollen.

### **Schritt 2:** Optische Ausführung

- Oberfläche: Die im Grundpreis enthaltene Standard-Oberflächenausführung ist natur, geölt und gewachst. Die jeweiligen Aufpreise für Beiztöne und Lackierung finden Sie unter **Extras**.

- Kranzabschluss: Ein Kranzabschluss hat keine funktionale Bedeutung für den Kleiderschrank, sondern ist lediglich ein optisches Element. Den jeweiligen Aufpreis finden Sie ebenfalls unter **Extras**.

- Farbglas: Auf Wunsch können einzelne oder alle Schranktüren mit Farbglas (rückseitig lackiertes Glas) versehen werden (siehe **Extras**).

### **Schritt 3:** Innenausstattung

Alle unsere Korpusmöbel enthalten bereits eine Standard-Innenausstattung. Sie finden diese unter **Technische Informationen**. Das Zubestellen oder Weglassen von Fachböden und Kleiderstangen ist selbstverständlich möglich (siehe **Extras**).



## Größenplanung von Kleiderschränken

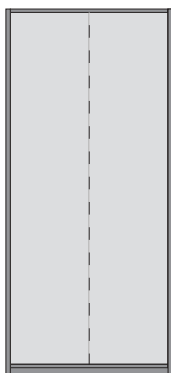
Zur Erleichterung der Planung haben wir für Sie nachstehend einige Korpus-Bauvarianten, also Kombinationen von ein- und zweitürigen Elementen vorskizziert. Diese Planung ist auf alle unsere Schrankprogramme anwendbar, da sich die verschiedenen Schrankmodelle nur durch die Gestaltung der Fronten unterscheiden.

Die eintürigen Elemente können mit den Schrankelementen B und C, die zweitürigen Elemente mit den Elementen D und E nach den jeweiligen Wünschen und Bedürfnissen ausgeplant werden. Anzahl und Bau-Reihenfolge der Elemente sind nur beispielhaft und frei veränderbar.

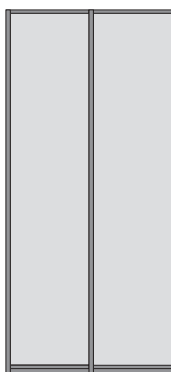
Bei Fragen zur Planung helfen wir Ihnen gerne weiter: TEL +49 (0) 9565 940 980.



(1-türig)  
B 49 cm x T 63 cm x H 220 cm

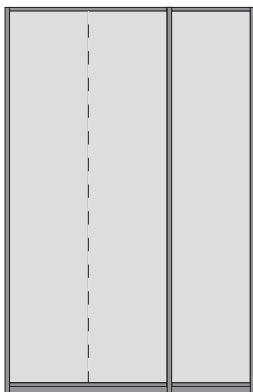


(2-türig, 1 Element)  
B 95 cm x T 63 cm x H 220 cm




(2-türig, 2 Elemente)  
B 97 cm x T 63 cm x H 220 cm

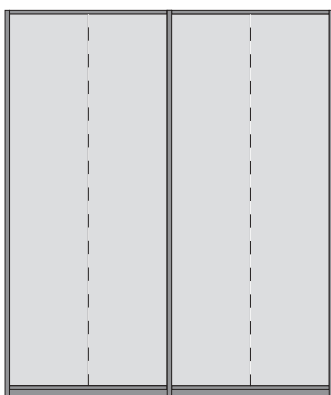




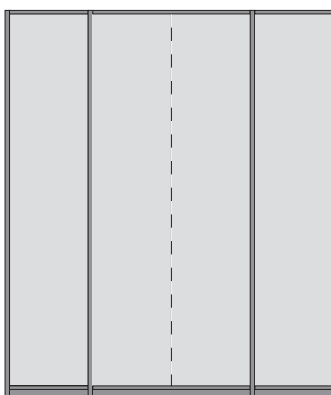
(3-türig, 2 Elemente)  
B 143 cm x T 63 cm x H 220 cm



(3-türig, 3 Elemente)  
B 145 cm x T 63 cm x H 220 cm



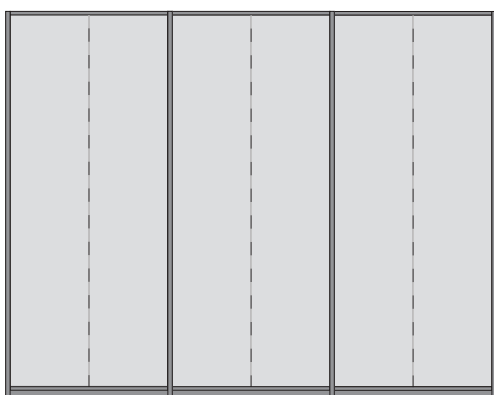
(4-türig, 2 Elemente)  
B 189 cm x T 63 cm x H 220 cm



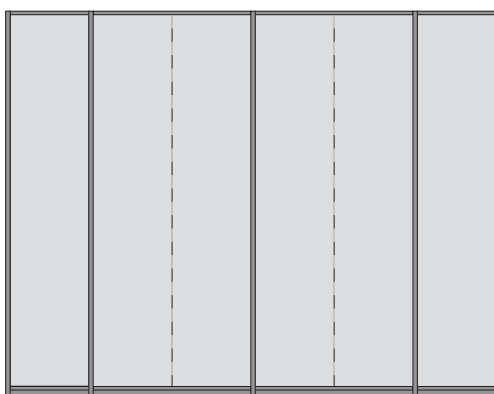
(4-türig, 3 Elemente)  
B 191 cm x T 63 cm x H 220 cm



(5-türig)  
B 236 cm x T 63 cm x H 220 cm



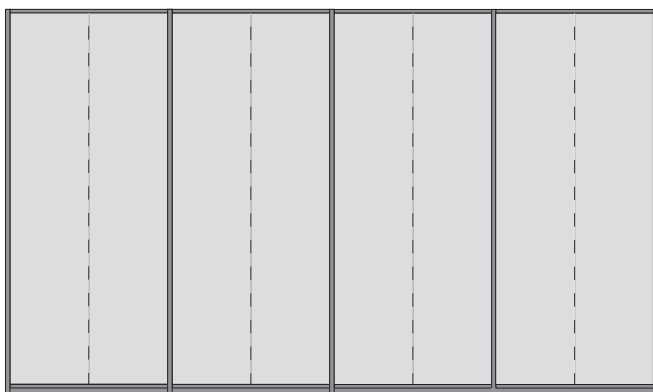
(6-türig, 3 Elemente)  
B 280 cm x T 63 cm x H 220 cm




(6-türig, 4 Elemente)  
B 282 cm x T 63 cm x H 220 cm



(7-türig)  
B 327 cm x T 63 cm x H 220 cm



(8-türig)  
B 372 cm x T 63 cm x H 220 cm



(9-türig)  
B 419 cm x T 63 cm x H 220 cm



(10-türig)  
B 465 cm x T 63 cm x H 220 cm



(11-türig)  
B 514 cm x T 63 cm x H 220 cm