

# SK Schubfachkommoden



**SK 74/1**  
H 74 x B 51 x T 47



**SK 74/2**  
H 74 x B 98 x T 47



**SK 74/3**  
H 74 x B 143 x T 47



**SK 74/4**  
H 74 x B 190 x T 47



**SK 90/1**  
H 90 x B 51 x T 47



**SK 90/2**  
H 90 x B 98 x T 47



**SK 90/3**  
H 90 x B 143 x T 47



**SK 90/4**  
H 90 x B 190 x T 47



**SK 106/1**  
H 106 x B 51 x T 47



**SK 106/2**  
H 106 x B 98 x T 47



**SK 106/3**  
H 106 x B 143 x T 47



**SK 106/4**  
H 106 x B 190 x T 47



**SK 138/1**  
H 138 x B 51 x T 47



**SK 138/2**  
H 138 x B 98 x T 47



**SK 138/3**  
H 138 x B 143 x T 47



**SK 138/4**  
H 138 x B 190 x T 47





## SK-Schubfachkommoden

			BUCHHE / KERN- BUCHHE	EICHE	KIRSCH- BAUM	NUSS- BAUM	
Höhe 74 cm	SK <b>74/1</b>	B 51 cm (4 Schübe H 16)	(+)	(+)	(+)	(+)	
	SK <b>74/2</b>	B 98 cm (8 Schübe H 16)	(+)	(+)	(+)	(+)	
	SK <b>74/3</b>	B 143 cm (12 Schübe H 16)	(+)	(+)	(+)	(+)	
	SK <b>74/4</b>	B 190 cm (16 Schübe H 16)	(+)	(+)	(+)	(+)	
Höhe 90 cm	SK <b>90/1</b>	B 51 cm (5 Schübe H 16)	(+)	(+)	(+)	(+)	
	SK <b>90/2</b>	B 98 cm (10 Schübe H 16)	(+)	(+)	(+)	(+)	
	SK <b>90/3</b>	B 143 cm (15 Schübe H 16)	(+)	(+)	(+)	(+)	
	SK <b>90/4</b>	B 190 cm (20 Schübe H 16)	(+)	(+)	(+)	(+)	
Höhe 106 cm	SK <b>106/1</b>	B 51 cm (3 Schübe H 22, 1 Schub H 29)	(+)	(+)	(+)	(+)	
	SK <b>106/2</b>	B 98 cm (6 Schübe H 22, 2 Schübe H 29)	(+)	(+)	(+)	(+)	
	SK <b>106/3</b>	B 143 cm (9 Schübe H 22, 3 Schübe H 29)	(+)	(+)	(+)	(+)	
	SK <b>106/4</b>	B 190 cm (12 Schübe H 22, 4 Schübe H 29)	(+)	(+)	(+)	(+)	
Höhe 138 cm	SK <b>138/1</b>	B 51 cm (2 Schübe H 16, 3 x H 22, 1 x H 29)	(+)	(+)	(+)	(+)	
	SK <b>138/2</b>	B 98 cm (4 Schübe H 16, 6 x H 22, 2 x H 29)	(+)	(+)	(+)	(+)	
	SK <b>138/3</b>	B 143 cm (6 Schübe H 16, 9 x H 22, 3 x H 29)	(+)	(+)	(+)	(+)	
	SK <b>138/4</b>	B 190 cm (8 Schübe H 16, 12 x H 22, 4 x H 29)	(+)	(+)	(+)	(+)	
<b>Optionen (Aufpreis):</b>							
Farbig gebeizt + klar lackiert							
			Farbgruppe 1	(+)	(+)	(-)	(-)
			Farbgruppe 2	(+)	(+)	(-)	(-)

Technische Informationen:	
Material	Front, Deckplatte und Sockelrahmen vollmassiv, Korpus aus hochwertiger Tischlerplatte (Echtholz) gefertigt, Rückwände stabile Holz-Furnierplatte Schubkästen immer Buche natur (Schubkastenblende Massivholz wie Front)
Oberflächenausführung:	natur, geölt und gewachst; optional (Aufpreis) farbig gebeizt und klar lackiert
Korpustiefe	47 cm (ohne Überstand der Griffe)
Schubfächer	Komfort-Vollauszüge mit gedämpftem Selbsteinzug Schubfach- <b>Innen</b> maße: Schubfach H 16 cm: H 9 x B 39,5 x T 38 cm Schubfach H 22 cm: H 15 x B 39,5 x T 38 cm Schubfach H 29 cm: H 22 x B 39,5 x T 38 cm
Griffe	Standard: Griffplatte S, Oberfläche Chrom matt Option: Bügelgriff (ohne Aufpreis)
Sockelrahmen	eigenständiges Bauteil, mit Höhenausgleichsschrauben ausgestattet für bequemes und sicheres Ausrichten auf unebenen Böden
Lieferzustand	zerlegt; Beschläge vormontiert, soweit ohne Beschädigungsgefahr möglich

(+) ... Ausführung ist möglich  
(-) ... Ausführung ist nicht möglich

Alle Maßangaben Ca.-Maße. Änderungen und Irrtum vorbehalten.



## ■ Hölzer, Farbtöne und Oberflächen

Die meisten unserer Produkte werden nicht nur in einer, sondern in mehreren verschiedenen Holzarten gefertigt. Antwort auf die Frage, in welchen Holzarten ein bestimmtes Produkt hergestellt wird, gibt jeweils das Produkt-Datenblatt. Bei Möbeln aus Holz ist die Holzart, also das Material, aus dem das Möbelstück gefertigt wird, von der Art oder dem Farbton der Oberflächenbearbeitung zu unterscheiden:

Holzoberflächen können zum einen farblos (z.B. mit Holzöl oder farblosem Lack) versiegelt werden. Dadurch wird das Holz geschützt und die natürliche Holzfarbe zur Geltung gebracht. Zum anderen können insbesondere bei hellen Hölzern, wie Buche oder Eiche, durch den Auftrag von farbigen Beizen auch andere elegante Farbtöne erzielt werden. Die erforderliche Versiegelung der farblich gebeizten Oberflächen erfolgt durch eine klare (farblose) Lackierung.

Für alle unsere Möbel in den Holzarten Buche oder Eiche stehen (alternativ zur geölten Naturoberfläche) die verschiedenen, auf der nächsten Seite abgebildeten Beiztöne in Verbindung mit einer Klarlack-Versiegelung zur Auswahl. Diese Beiztöne sind - entsprechend dem Mehraufwand der Bearbeitung - in 2 verschiedene Farbgruppen mit unterschiedlichen Aufpreisen unterteilt. Die Nummerierung hinter der jeweiligen Farbbezeichnung dient der eindeutigen Zuordnung und soll Verwechslungen bei der Bestellung vorbeugen.

Für die Holzart Eiche besteht neben der (farblos) geölten Oberfläche auch die Möglichkeit einer WEISS GEÖLTEN Oberfläche. Die Behandlung erfolgt hier mit einem weiß pigmentierten Öl. Die weißen Farbpigmente setzen sich vor allem in die tieferen Bereiche der Oberflächenstruktur und verleihen der Eiche dadurch einen „gekälkten“ Charakter.

Das für unsere Produkte verarbeitete Buchen- und Eichenholz stammt vorwiegend aus den Wäldern von Rhön, Spessart und Harz. Ebenso wie die deutschen Hölzer unterliegen jedoch auch die aus Nordamerika stammenden Holzarten Kirschbaum (Black Cherry) und Nussbaum (Walnut) den strengen Auflagen der nachhaltigen Forstwirtschaft.

## ■ Glanzgrad der Lackierung

Der Standard-Glanzgrad der Lackierung ist **SEIDENGLÄNZEND**.

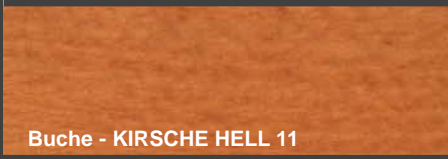
Auf Wunsch ist jedoch auch der „stumpfe“ Glanzgrad **NATUR-MATT** möglich (Aufpreis).

**Buche, farbig gebeizt**  
(mit klar lackierter Oberfläche)



Buche - WEISS 20

Farbgruppe 2



Buche - KIRSCHHE HELL 11

Farbgruppe 1




Buche - COGNAC 21

Farbgruppe 2



Buche - WILDKIRSCHHE 13

Farbgruppe 1




Buche - PALISANDER 14

Farbgruppe 1



Buche - MARON 15

Farbgruppe 1



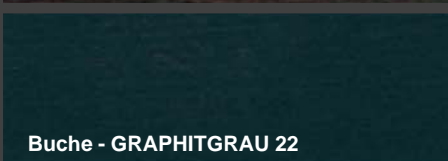
Buche - NUSSBAUM 17

Farbgruppe 1



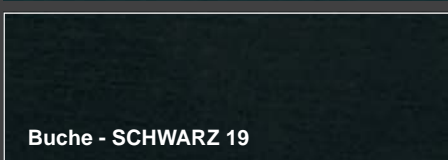
Buche - WENGÉ 18

Farbgruppe 1



Buche - GRAPHITGRAU 22

Farbgruppe 2



Buche - SCHWARZ 19

Farbgruppe 1


**Naturhölzer**  
(mit geölter Oberfläche)



BUCHHE natur



KERNBUCHHE natur



KIRSCHBAUM (Amerikan.) natur



NUSSBAUM (Amerikan.) natur



EICHE natur



EICHE-WEISS GEÖLT (Aufpreis wie gebeizt + lackiert, Farbgruppe 1)

Farbabweichungen sind nicht auszuschließen