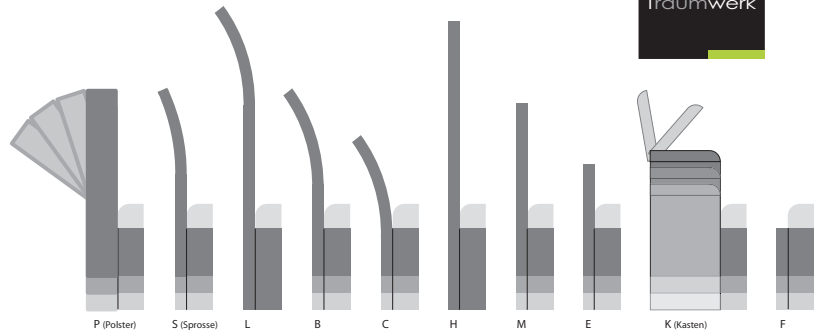


ETOS®



Das ETOS-Programm ermöglicht durch die Kombination unterschiedlicher Kopf- und Fußteilvarianten mit 3 verschiedenen Bettseitenhöhen und 6 Fußträgerhöhen die individuelle Zusammenstellung Ihres Wunschbettes.

Wie alle Produkte von Traumwerk, wird auch das ETOS-Programm ausschließlich in unseren eigenen Werkstätten bei Coburg, also zu 100% in Deutschland hergestellt. Alle Rahmenteile sind 4 cm stark aus vollmassiven Hölzern gearbeitet. Die speziell für die Traumwerk-Betten entwickelte Verbindungstechnik gewährleistet nicht nur eine extrem hohe Stabilität, sondern auch eine sehr komfortable Montage.

Das Holz wird wahlweise mit biologischen Ölen und Wachsen veredelt oder mit einer farbig gebeizten und lackierten Oberfläche versehen. Hierfür besteht eine breite Auswahl an eleganten Farbtönen.

Die nachstehenden Komponenten können sowohl für den Kopfabschluss als auch für den Fußabschluss des Bettes eingesetzt werden:

(Bei Bestellung bitte immer die gewünschte Seitenhöhe und beide Abschlussteile angeben, z.B. "ETOS 17 KF")

Abschluss F: Flacher Kopf- oder Fußabschluss, in der Höhe mit den Seitenteilen des Bettes abschließend

Abschluss K: Kastenabschluss; ab Bettbreite 140 mit mittig geteilter Deckklappe; feste Bauhöhe 47 cm der Überstand über die Seitenteile ist deshalb von der jeweiligen Bettseitenhöhe abhängig - siehe dort; optional sind verschiebbare Tablareinsätze möglich;

Abschluss E: Niedriger gerader Abschluss mit 23 cm Überstand über die Seitenteile

Abschluss M: Gerader Abschluss mit 46 cm Überstand über die Seitenteile

Abschluss H: Hoher gerader Abschluss mit 74 cm Überstand über die Seitenteile (nur für ETOS 29)

Abschluss C: Niedriger ausgebogener Abschluss mit 32 cm Überstand über die Seitenteile

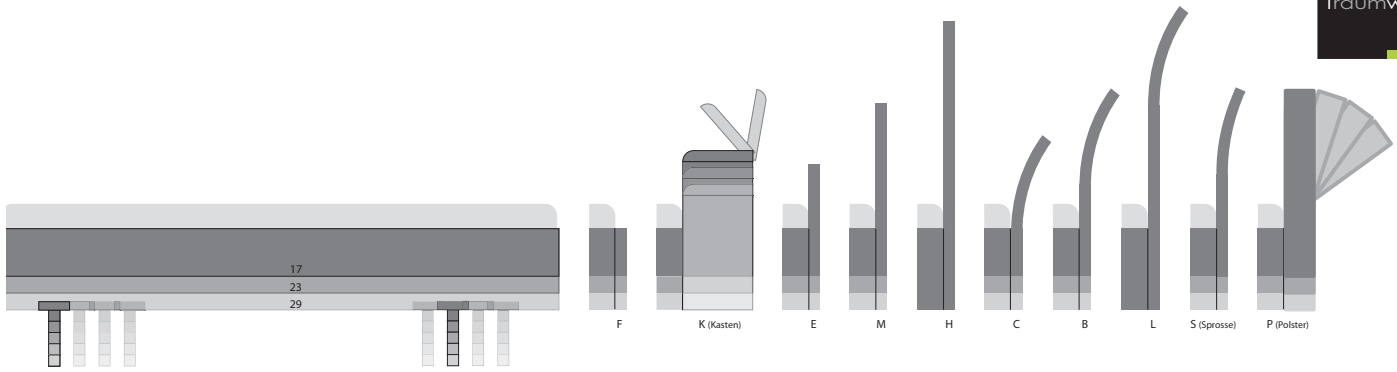
Abschluss B: Ausgebogener Abschluss mit 49 cm Überstand über die Seitenteile

Abschluss L: Hoher ausgebogener Abschluss mit 79 cm Überstand über die Seitenteile (nur für ETOS 29)

Abschluss S: Abschluss mit vertikalen Sprossen, leicht ausgebogen, mit 50 cm Überstand über die Seitenteile

Abschluss P: Polsterabschluss mit verstellbarem Neigungswinkel, mit 50 cm Überstand über die Seitenteile

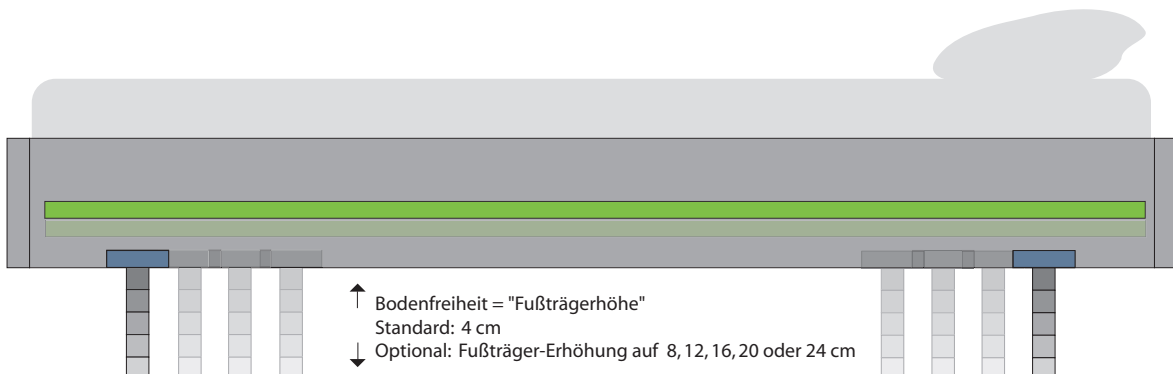
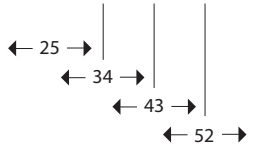
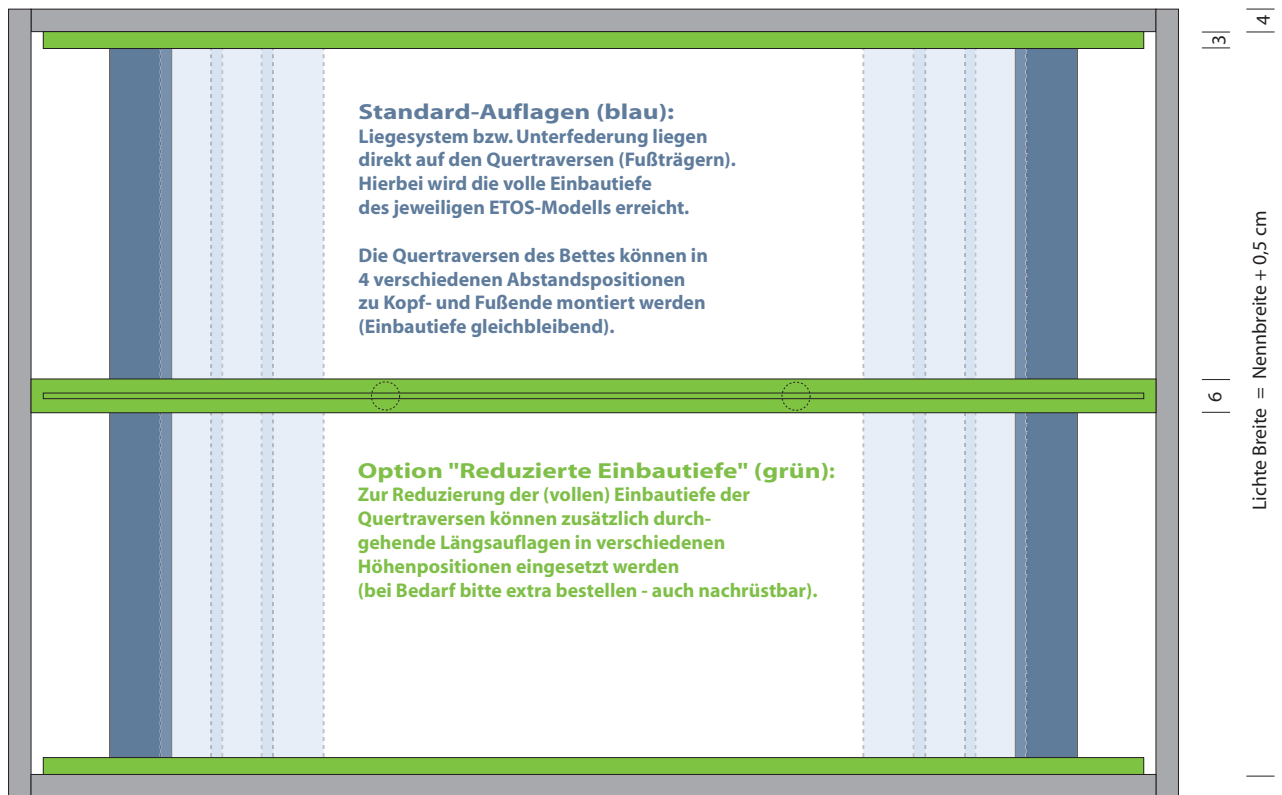
Technische Informationen:		
Oberflächenausführungen:		(Standard:) natur, geölt und gewachst, oder (Option:) farbig gebeizt + klar lackiert;
Material:		Massivholz (durchgehende Lamellen)
Längen:	innen: außen:	Nennmaß + 1 cm Bauvariante FF: Nennmaß + 9 cm, andere Abschlussteile siehe dort
Breiten:	innen: außen:	Nennmaß + 0,5 cm Nennmaß + 9 cm
ETOS 17	Bettseitenhöhe: 6 Einbautiefen:	17 cm Einbautiefe 14 cm (nur Quertraversen) Option: reduzierte Einbautiefe 11 / 8,5 cm (höhenverstellbare Holz-Längsauflagen, ab 140 mit Mittelauflage)
ETOS 23	Bettseitenhöhe: 6 Einbautiefen:	23 cm Einbautiefe 20 cm (nur Quertraversen) Option: reduzierte Einbautiefe 17 / 14,5 / 12 cm (höhenverstellbare Holz-Längsauflagen, ab 140 mit Mittelauflage)
ETOS 29	Bettseitenhöhe: 6 Einbautiefen:	29 cm Einbautiefe 26 cm (nur Quertraversen) Option: reduzierte Einbautiefe 23 / 20,5 / 18 / 15,5 / 13 cm (höhenverstellbare Holz-Längsauflagen, ab 140 mit Mittelauflage)
Fußträgerhöhen (= Bodenfreiheit):		Standard: 4 cm Option: 8, 12, 16, 20, 24 cm
Fußträger-Positionen:	2	verstellbar, jeweils 4 Abstandspositionen für Montage zur Auswahl (Angabe bei Bestellung nicht erforderlich)
Rahmenhöhe (Oberkante Bettseite):	5	Fußträgerhöhe + Bettseitenhöhe
Mittelauflage:		nur bei reduzierter Einbautiefe (=Option): ab Bettbreite 140 aufwärts; Breite 6 cm
Verbindungen:		stabile Schraubverbindung für schnelle u. komfortable Montage




Lichte Länge = Nennlänge + 1 cm

14 | 11 |

| 4 |





ETOS 17 FF

(natur, geölt und gewachst)

Anstelle des flachen Abschlusses "F" an Kopf und Fuß können die unten aufgeführten Komponenten zu den jeweils angegebenen Aufpreisen gewählt werden.



ETOS 23 FF

(natur, geölt und gewachst)

Anstelle des flachen Abschlusses "F" an Kopf und Fuß können die unten aufgeführten Komponenten zu den jeweils angegebenen Aufpreisen gewählt werden.



ETOS 29 FF

(natur, geölt und gewachst)

Anstelle des flachen Abschlusses "F" an Kopf und Fuß können die unten aufgeführten Komponenten zu den jeweils angegebenen Aufpreisen gewählt werden.

Optionen (Aufpreis):

Sonderlängen

190	(+)	(+)	(+)	(+)	(+)
210	(+)	(+)	(+)	(+)	(+)
220	(+)	(+)	(+)	(+)	(+)

Klare Lackierung (farblos, anstelle Öl-Wachs)

Farbig gebeizt + klar lackiert

	(+)	(+)	(+)	(+)	(+)
Farbgruppe 1	(+)	(-)	(+)	(-)	(-)
Farbgruppe 2	(+)	(-)	(+)	(-)	(-)

Reduzierte Einbautiefe

durchgehende Holz-Längsauflagen, ab 140 auch mittig (Standard: nur Quertraversen für volle Einbautiefe)

	(+)	(+)	(+)	(+)	(+)
--	-----	-----	-----	-----	-----

Abrundung der senkrechte Außenkanten (nur möglich bei Abschlussteilen F)

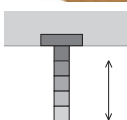


je 1 Abschluss F	(+)	(+)	(+)	(+)	(+)
------------------	-----	-----	-----	-----	-----

Erhöhte Fußträger

(anstelle Standard 4 cm)

(Trägerhöhe = Bodenfreiheit)



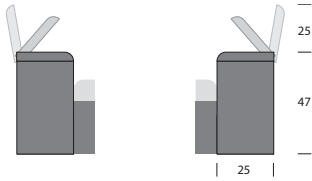
8 cm	(+)	(+)	(+)	(+)	(+)
12 cm	(+)	(+)	(+)	(+)	(+)
16 cm	(+)	(+)	(+)	(+)	(+)
20 cm	(+)	(+)	(+)	(+)	(+)
24 cm	(+)	(+)	(+)	(+)	(+)

ETOS

	BUCHE	KERN- BUCHE	EICHE	KIRSCH- BAUM	SPLINT- NUSS- BAUM / NUSS- BAUM
90 / 100 x 200	(+)	(+)	(+)	(+)	(+)
120 x 200	(+)	(+)	(+)	(+)	(+)
140 x 200	(+)	(+)	(+)	(+)	(+)
160 x 200	(+)	(+)	(+)	(+)	(+)
180 x 200	(+)	(+)	(+)	(+)	(+)
200 x 200	(+)	(+)	(+)	(+)	(+)
<i>Regel-Lieferzeit ca.:</i>	8-10 Wo.	8-10 Wo.	8-10 Wo.	8-10 Wo.	8-10 Wo.
90 / 100 x 200	(+)	(+)	(+)	(+)	(+)
120 x 200	(+)	(+)	(+)	(+)	(+)
140 x 200	(+)	(+)	(+)	(+)	(+)
160 x 200	(+)	(+)	(+)	(+)	(+)
180 x 200	(+)	(+)	(+)	(+)	(+)
200 x 200	(+)	(+)	(+)	(+)	(+)
<i>Regel-Lieferzeit ca.:</i>	8-10 Wo.	8-10 Wo.	8-10 Wo.	8-10 Wo.	8-10 Wo.
90 / 100 x 200	(+)	(+)	(+)	(+)	(+)
120 x 200	(+)	(+)	(+)	(+)	(+)
140 x 200	(+)	(+)	(+)	(+)	(+)
160 x 200	(+)	(+)	(+)	(+)	(+)
180 x 200	(+)	(+)	(+)	(+)	(+)
200 x 200	(+)	(+)	(+)	(+)	(+)
<i>Regel-Lieferzeit ca.:</i>	8-10 Wo.	8-10 Wo.	8-10 Wo.	8-10 Wo.	8-10 Wo.

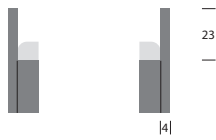
Wählbare Kopf-/Fußabschlusskomponenten anstelle von Standard-Abschlüsse F (flach):
(Aufpreis je 1 Abschlussteil; möglich sind bis zu 2 je Bettgestell; z.B. "ETOS 23 BC")

Abschluss K
Gesamthöhe 47 cm
(Aufpreis)

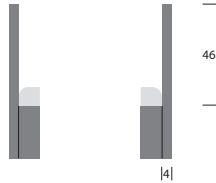


Tablar-Einsatz, verschiebbar, für K (je Stück)

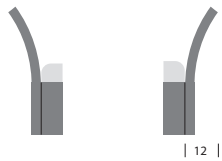
Abschluss E
H 23 cm über Rahmen
(Aufpreis)



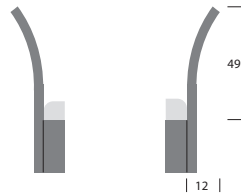
Abschluss M
H 46 cm über Rahmen
(Aufpreis)



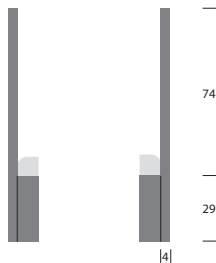
Abschluss C
H 32 cm über Rahmen
(Aufpreis)



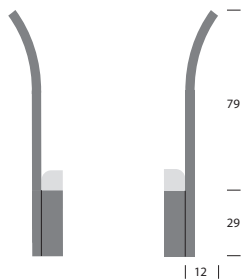
Abschluss B
H 49 cm über Rahmen
(Aufpreis)



Abschluss H
(nur für ETOS 29)
H 74 cm über Rahmen
(Aufpreis)



Abschluss L
(nur für ETOS 29)
H 79 cm über Rahmen
(Aufpreis)



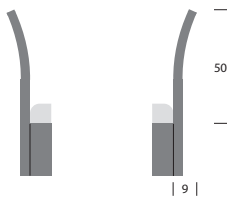
ETOS

	BUCH	KERN- BUCH	EICHE	KIRSCH- BAUM	SPLINT- NUSS- BAUM / NUSS- BAUM
Breite 90 / 100	(+)	(+)	(+)	(+)	(+)
120	(+)	(+)	(+)	(+)	(+)
140	(+)	(+)	(+)	(+)	(+)
160	(+)	(+)	(+)	(+)	(+)
180	(+)	(+)	(+)	(+)	(+)
200	(+)	(+)	(+)	(+)	(+)
L 48 x B 19 x H 7 cm	(+)	(+)	(+)	(+)	(+)
Breite 90 / 100	(+)	(+)	(+)	(+)	(+)
120	(+)	(+)	(+)	(+)	(+)
140	(+)	(+)	(+)	(+)	(+)
160	(+)	(+)	(+)	(+)	(+)
180	(+)	(+)	(+)	(+)	(+)
200	(+)	(+)	(+)	(+)	(+)
Breite 90 / 100	(+)	(+)	(+)	(+)	(+)
120	(+)	(+)	(+)	(+)	(+)
140	(+)	(+)	(+)	(+)	(+)
160	(+)	(+)	(+)	(+)	(+)
180	(+)	(+)	(+)	(+)	(+)
200	(+)	(+)	(+)	(+)	(+)
Breite 90 / 100	(+)	(+)	(+)	(+)	(+)
120	(+)	(+)	(+)	(+)	(+)
140	(+)	(+)	(+)	(+)	(+)
160	(+)	(+)	(+)	(+)	(+)
180	(+)	(+)	(+)	(+)	(+)
200	(+)	(+)	(+)	(+)	(+)
Breite 90 / 100	(+)	(+)	(+)	(+)	(+)
120	(+)	(+)	(+)	(+)	(+)
140	(+)	(+)	(+)	(+)	(+)
160	(+)	(+)	(+)	(+)	(+)
180	(+)	(+)	(+)	(+)	(+)
200	(+)	(+)	(+)	(+)	(+)
Breite 90 / 100	(+)	(+)	(+)	(+)	(+)
120	(+)	(+)	(+)	(+)	(+)
140	(+)	(+)	(+)	(+)	(+)
160	(+)	(+)	(+)	(+)	(+)
180	(+)	(+)	(+)	(+)	(+)
200	(+)	(+)	(+)	(+)	(+)
Breite 90 / 100	(+)	(+)	(+)	(+)	(+)
120	(+)	(+)	(+)	(+)	(+)
140	(+)	(+)	(+)	(+)	(+)
160	(+)	(+)	(+)	(+)	(+)
180	(+)	(+)	(+)	(+)	(+)
200	(+)	(+)	(+)	(+)	(+)

ETOS

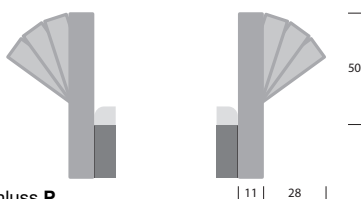
(Fortsetzung)

Wählbare Kopf-/Fußabschlusskomponenten anstelle von Standard-Abschlüsse F (flach):
(Aufpreis je 1 Abschlussteil; möglich sind bis zu 2 je Bettgestell; z.B. "ETOS 23 BC")



Sprossen-Abschluss S
H 50 cm über Rahmen
(Aufpreis)

	BUCHHE	KERN- BUCHHE	EICHE	KIRSCH- BAUM	SPLINT- NUSS- BAUM / NUSS-
Breite 90 / 100	(+)	(+)	(+)	(+)	(+)
120	(+)	(+)	(+)	(+)	(+)
140	(+)	(+)	(+)	(+)	(+)
160	(+)	(+)	(+)	(+)	(+)
180	(+)	(+)	(+)	(+)	(+)
200	(+)	(+)	(+)	(+)	(+)



Polster-Abschluss P
H 50 cm über Rahmen
(Aufpreis)

Polsterabschluss mit abnehmbarem Bezug,
Neigungswinkel der Lehne verstellbar in
4 Stellungen (senkrecht, 18°, 36°, 54°),
bis Breite 120 einteilig, ab 140 zweigeteilt

	Material vom Kunden gestellt	Stoffgruppe I	Stoffgruppe II	Kunstleder I	Leder I	Leder II
Breite 90 / 100	(+)	(+)	(+)	(+)	(+)	(+)
120	(+)	(+)	(+)	(+)	(+)	(+)
140	(+)	(+)	(+)	(+)	(+)	(+)
160	(+)	(+)	(+)	(+)	(+)	(+)
180	(+)	(+)	(+)	(+)	(+)	(+)
200	(+)	(+)	(+)	(+)	(+)	(+)

Erläuterungen zu Holzarten, Farbtönen, Oberflächen

Die meisten unserer Produkte werden in mehreren verschiedenen Holzarten angeboten und gefertigt. **Die Antwort auf die Frage, in welchen Holzarten ein bestimmtes Möbelstück angeboten wird, finden Sie auf dem Datenblatt des jeweiligen Produkts.** Bei Möbeln aus Holz ist die Holzart, also das Material, aus dem das Möbelstück gefertigt wird, von der Art (und dem Farbton) der Oberflächenbearbeitung zu unterscheiden:

Die Holzoberflächen können zum einen farblos (z.B. mit klarem Holzöl oder farblosem Lack) versiegelt werden. Dadurch wird das Holz geschützt und die natürliche Holzfarbe zur Geltung gebracht. Zum anderen können bei hellen Hölzern, wie Buche oder Eiche, durch den Auftrag von farbigen Beizen auch andere elegante Farbtöne erzielt werden. Die stets noch erforderliche Versiegelung der farbig gebeizten Oberflächen erfolgt durch eine klare (farblose) Lackierung.

Die zur Auswahl stehenden Beiztöne sind - entsprechend dem Mehraufwand der Bearbeitung - in 2 verschiedene Farbgruppen (siehe Übersicht) mit unterschiedlichen Aufpreisen unterteilt.

Generell ist zu beachten, dass Farbton und Struktur von Massivholz naturbedingt von Baumstamm zu Baumstamm unterschiedlich ausfallen. Damit variiert nicht nur das Erscheinungsbild natur geölter Oberflächen, sondern auch das von Beiztönen sowohl im Hinblick auf den Farbton als auch auf die Hell-Dunkel-Deckung der Beize. Hieraus resultierende Farbunterschiede sind ein Echtheitsmerkmal für Massivholz und stellen keinen Reklamationsgrund dar.

Bei klaren (farblosen) Lacken sind unterschiedliche Glanzgrade möglich. Der Standard-Glanzgrad für unsere Produkte ist **seidenglänzend**. Auf Wunsch ist jedoch auch eine Lackierung mit dem Glanzgrad natur-matt (Aufpreis) möglich:

Glanzgrade der Lackierung:

standard: **seidenglänzend** (Hydro-Lack)

optional: **natur-matt** (DD-Lack,
Aufpreis einmal je Kommission)

Naturhölzer

(mit Öl-Wachs-Oberfläche)



Eiche, farbig pigmentiert

mit Öl-Wachs-Oberfläche

(Aufpreis wie Farbgruppe 1)



Farbig gebeizte + klar lackierte Oberflächen

Farbgruppe 1:



Farbgruppe 2:

